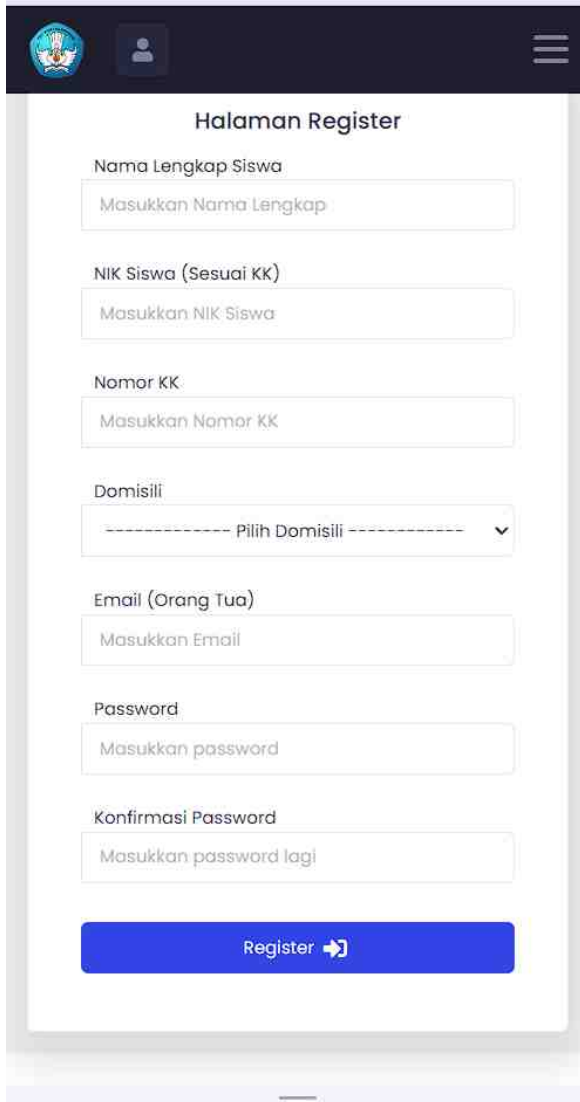


PANDUAN PENDAFTARAN AKUN SISTEM PENERIMAAN MURID BARU (SPMB) KOTA MANADO

1. Buka website <https://spmb.manadokota.go.id>
2. Klik Icon User Seperti Yang di tunjukan tanda panah dibawah
3. Klik Daftar



4. Setelah klik daftar akan diarahkan ke halaman Register



Halaman Register

Nama Lengkap Siswa
Masukkan Nama Lengkap

NIK Siswa (Sesuai KK)
Masukkan NIK Siswa

Nomor KK
Masukkan Nomor KK

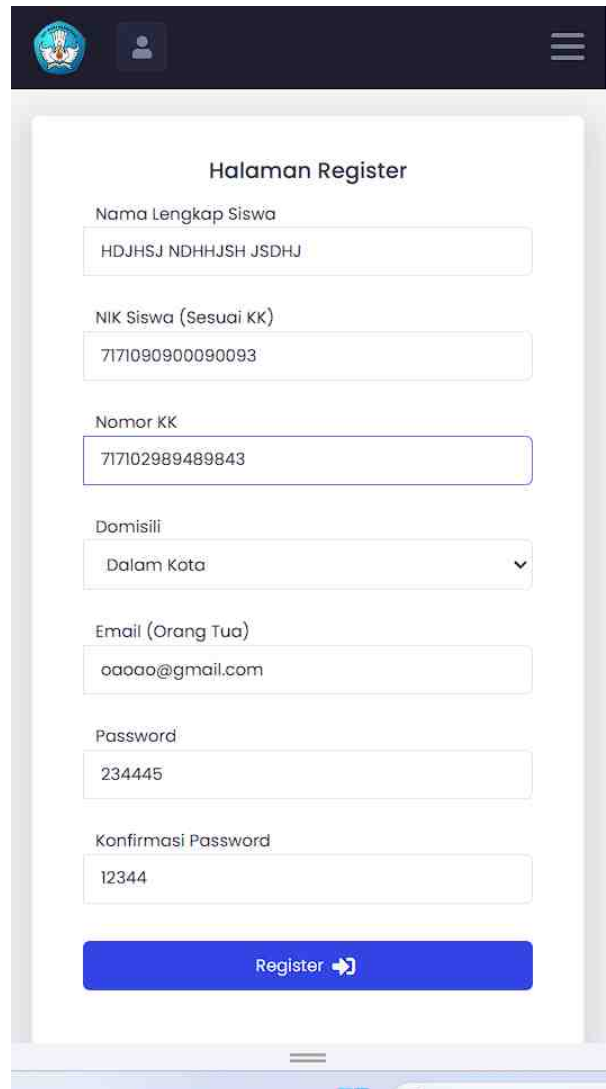
Domisili
----- Pilih Domisili ----- ▾

Email (Orang Tua)
Masukkan Email

Password
Masukkan password

Konfirmasi Password
Masukkan password lagi

Register ➡



Halaman Register

Nama Lengkap Siswa
HDJHSJ NDHHJSH JSDHJ

NIK Siswa (Sesuai KK)
7171090900090093

Nomor KK
717102989489843

Domisili
Dalam Kota ▾

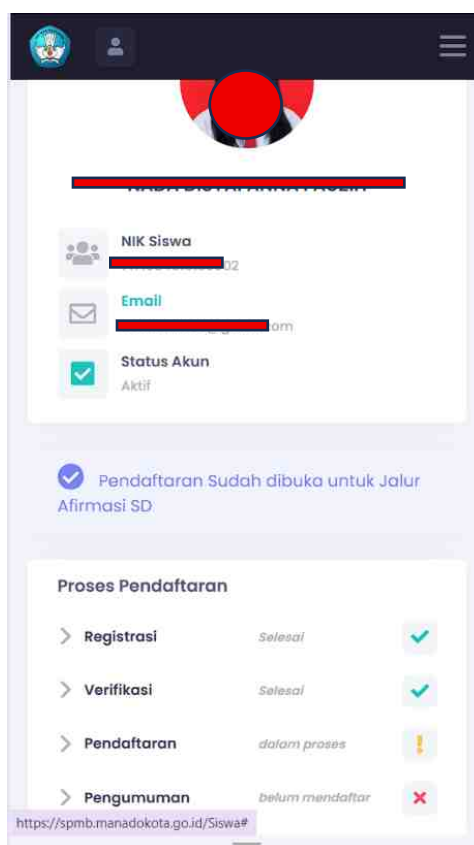
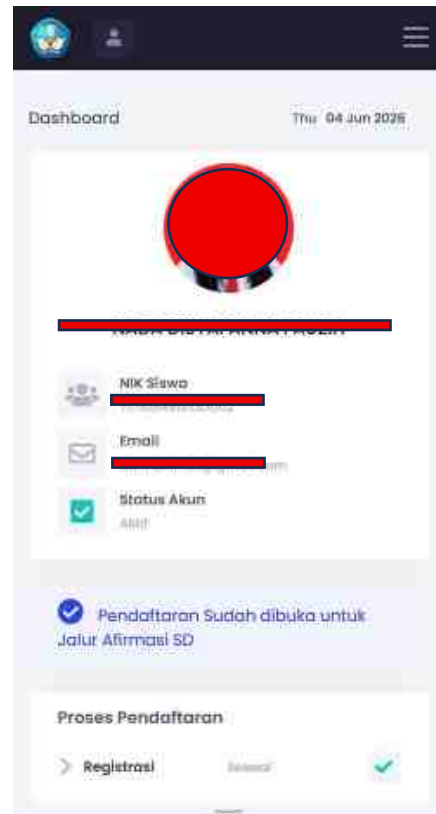
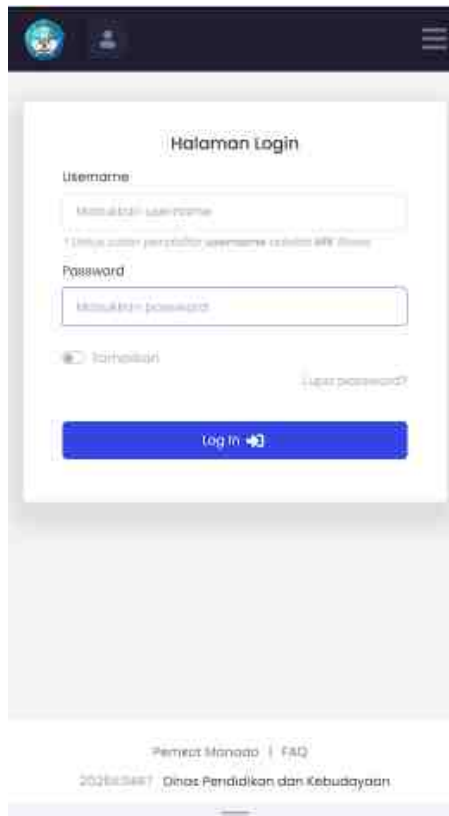
Email (Orang Tua)
oaoao@gmail.com

Password
234445

Konfirmasi Password
12344

Register ➡

5. Setelah registrasi akun berhasil, pengguna dapat mengklik masuk pada menu masuk akun dan log in dengan username dan password yang sudah dibuat.
6. Apabila berhasil log in, pengguna akan melihat tampilan profil seperti yang ditunjukkan pada gambar dibawah.
7. Status akun akan aktif apabila sudah di verifikasi oleh Dinas Kependudukan dan Catatan Sipil.



8. Setelah diverifikasi pengguna/siswa dapat melanjutkan ke proses pendaftaran.

Berikut ini Tampilan pada Desktop/PC



